



UNIVERSIDAD
COMPLUTENSE
MADRID

Vicerrectorado de Calidad

Encuestas de Inserción laboral UCM

Curso 2015-2016

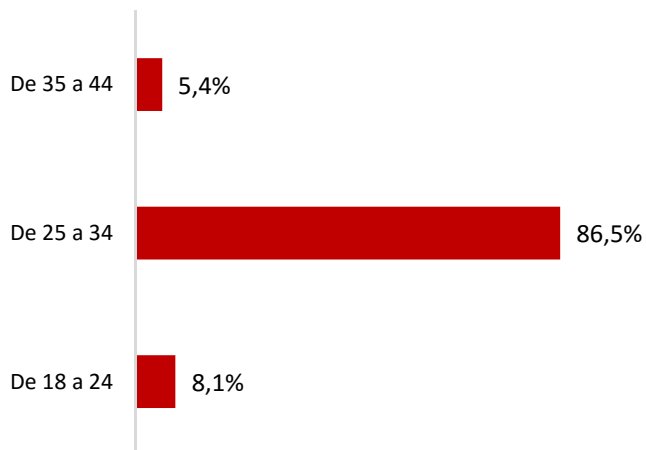
Informe de la encuesta de inserción laboral
a egresados de grado curso 2013-2014

Nivel
Titulación

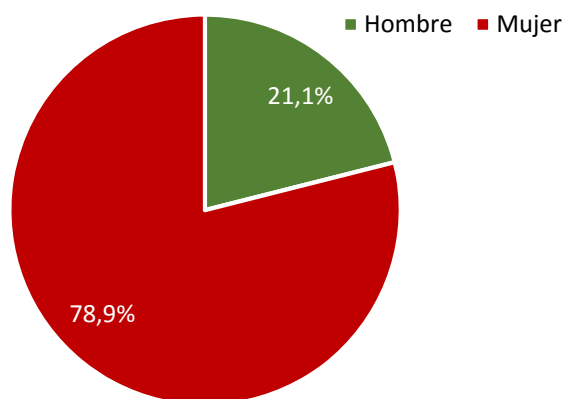
GRADO EN BILOGÍA

Distribución de la muestra

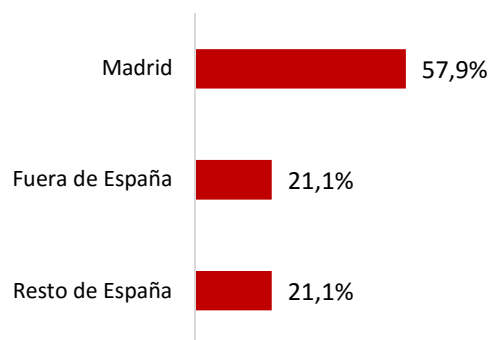
Edad (%) n= 37



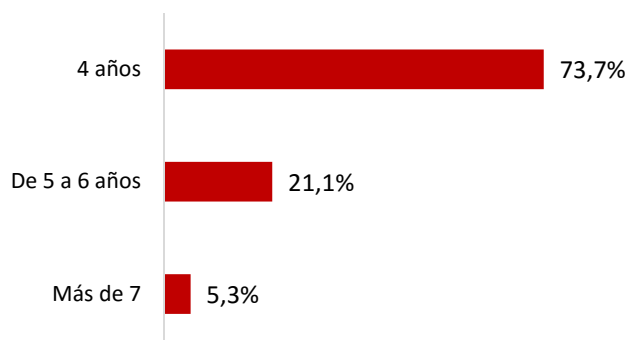
Sexo (%) n= 38



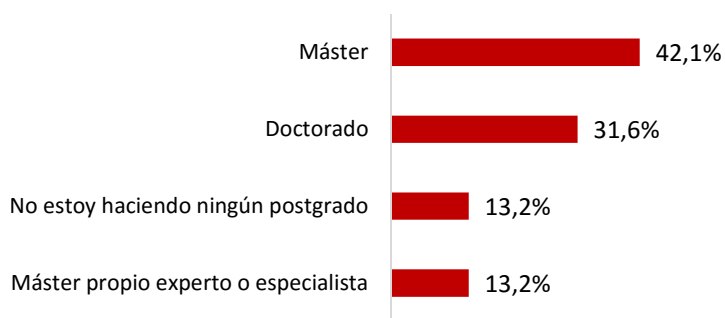
Lugar de residencia (%) n=38



Tiempo transcurridos en finalizar la titulación (%) n= 38



Está realizando estudios de postgrado (%) n= 38

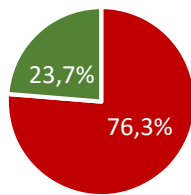


Motivos por los que eligió la UCM para cursar su postgrado (%) (sólo para los que están estudiando su postgrado en la UCM) n= 11



Trabajo y prácticas durante el grado

Estancia en el extranjero (%) n= 38



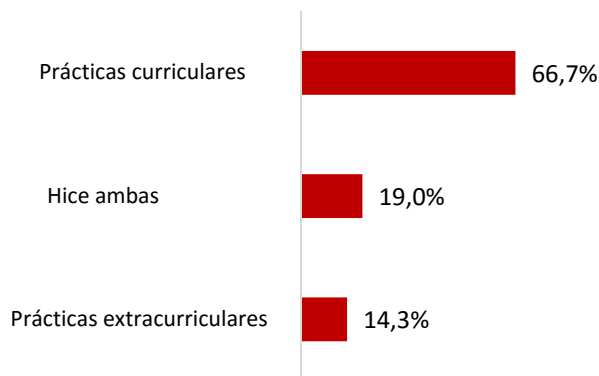
Papel que desempeñó la estancia en el extranjero en tus posibilidades de encontrar empleo (Media)

Valoraciones de 0 a 10


n= 7

8,9

Trabajo o prácticas durante la titulación (%) n= 38



Acceso a las prácticas curriculares (%) n= 21



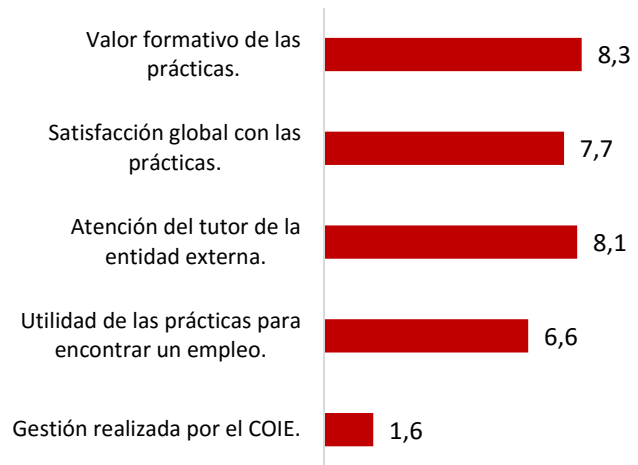
Valoración prácticas curriculares meses

(Media) Valoraciones de 0 a 10



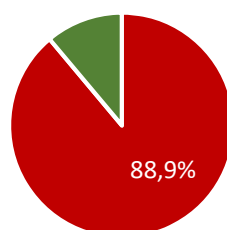
Valoración prácticas extracurriculares

(Media) Valoraciones de 0 a 10



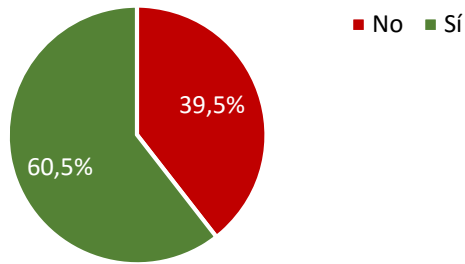
Relación del trabajo con su carrera (%)

n= 9

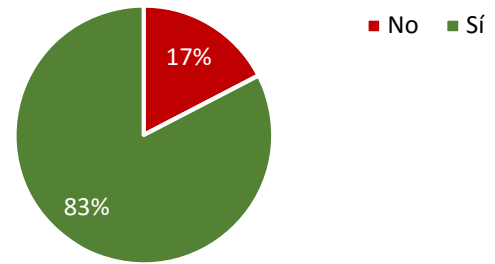


■ No ■ Sí

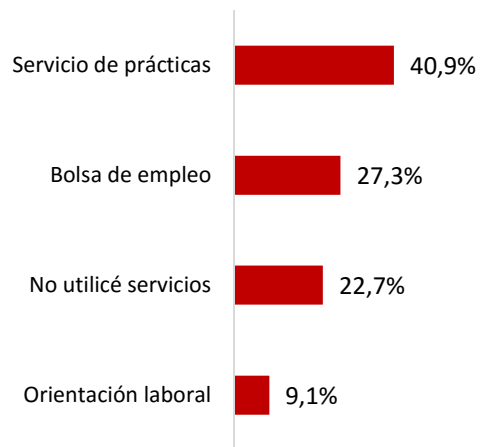
Conoces el COIE (%) n= 38



Inscrito en el COIE durante la titulación (%) n= 23



Servicios del COIE utilizados (%) n= 22

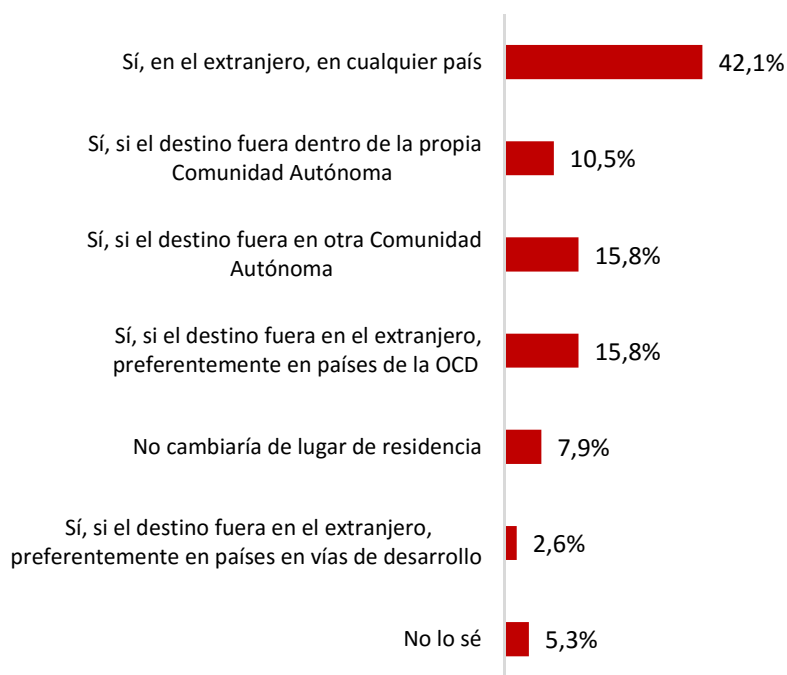


El COIE ha contribuido en su búsqueda de empleo (%)

n= 19 **1,0**

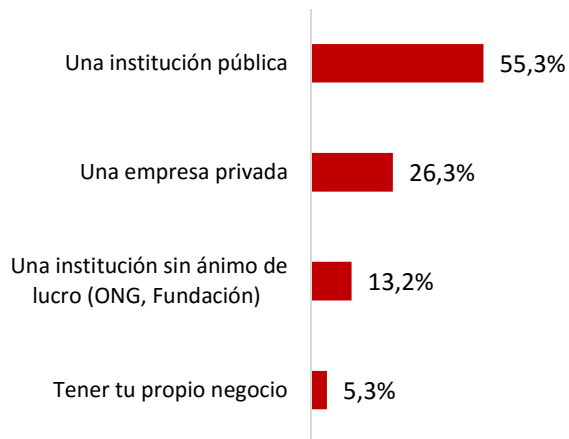
Situación laboral y preferencias de empleo

¿Estaría dispuesto a cambiar de residencia por un empleo? (%) n= 38



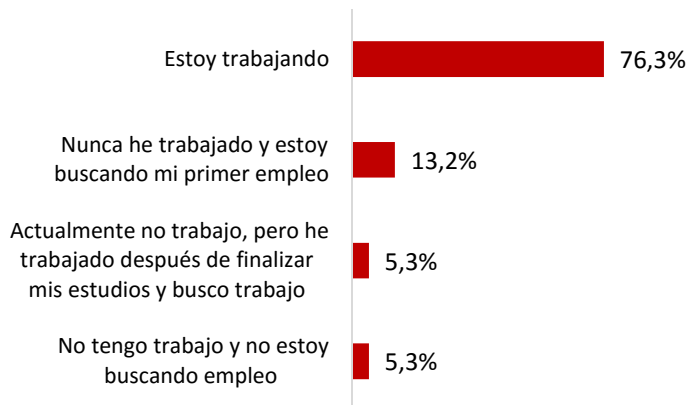
Lugar en el que preferiría desarrollar su carrera

n= 38



Situación laboral (%)

n= 38



Necesitaría más formación (%)

n= 38



Sujetos que no trabajan pero han trabajado después de finalizar los estudios y están buscando empleo

Dificultades a la hora de encontrar un empleo (%)

n= 2



Tiempo que lleva buscando trabajo (Media) (Meses)

n= 2

5

Posibilidades de encontrar un empleo en los próximos 6 meses (Media) Valoraciones de 0 a 10

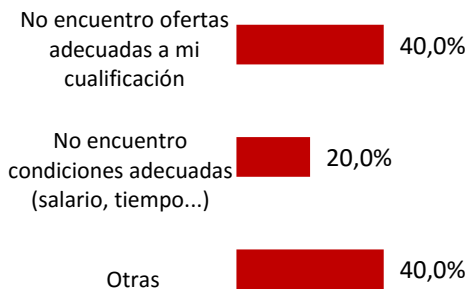
n= 2

2,0

Sujetos que nunca han trabajado y están buscando empleo

Dificultades a la hora de encontrar un empleo (%)

n= 5



Tiempo que lleva buscando trabajo (Media) (Meses)

n= 5



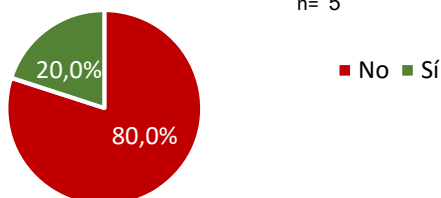
Posibilidades de encontrar un empleo en los próximos 6 meses (Media) Valoraciones de 0 a 10

n= 5



Ha participado en algún proceso de selección (%)

n= 5



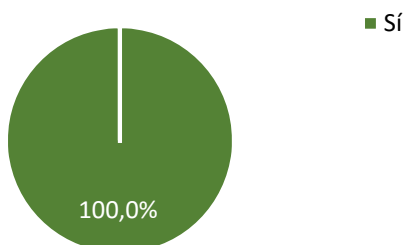
En el proceso/procesos de selección que participó, ¿fue seleccionado? (%)

n= 1



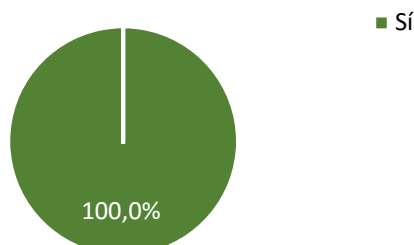
La oferta del proceso/procesos en el que participó se relacionaba con tu cualificación (%)

n= 1




La oferta del proceso/procesos en el que participó estaba bien remunerada (%)

n= 1



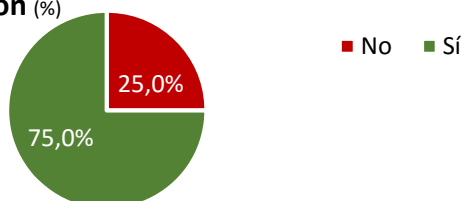
Ha sido convocado a algún proceso de selección (%)

n= 4



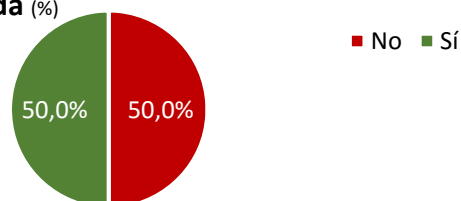
La oferta del proceso al que fue convocado no se relacionaba con tu cualificación (%)

n=4



La oferta del proceso al que fue convocado no estaba bien remunerada (%)


n=4



Sujetos que no están trabajando y no buscan empleo

Por qué no buscas empleo (%)

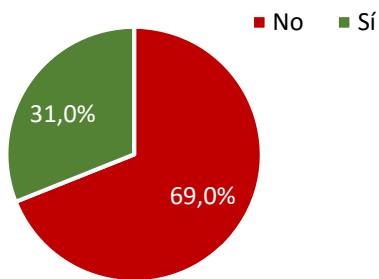
n=2



Sujetos que están trabajando en la actualidad

Está buscando trabajo (%)

n= 29



Por qué busca nuevo trabajo (%)

n= 9



Sujetos que trabajan o han trabajado

Tiempo que tardó en encontrar su primer empleo después del título

(Media) (Meses)

n= 30

10

Tiempo que lleva trabajando en su empleo actual o que estuvo en su último empleo

(Media) (Meses)

n= 31

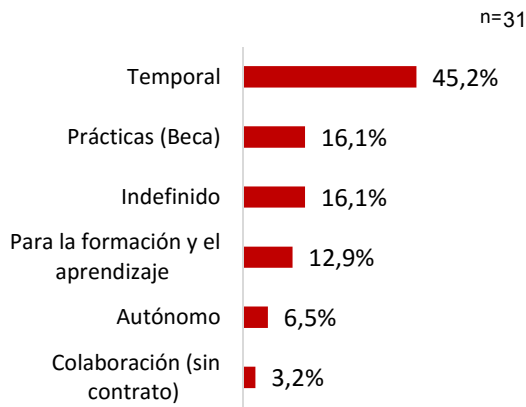
15

Como accedió a su primer empleo después del título (%)

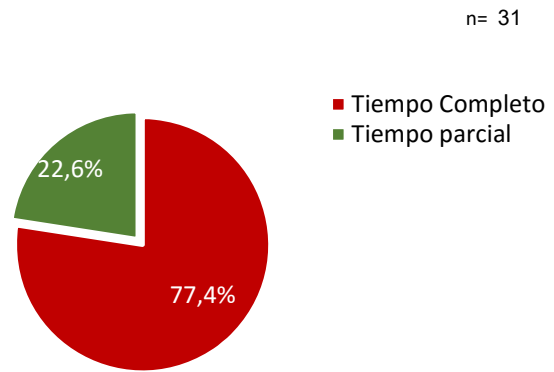
n=31



Tipo de contrato actual (o del último trabajo) (%)



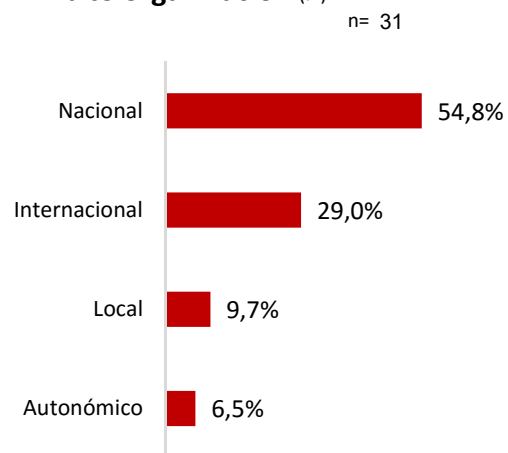
Jornada actual (o del último trabajo) (%)



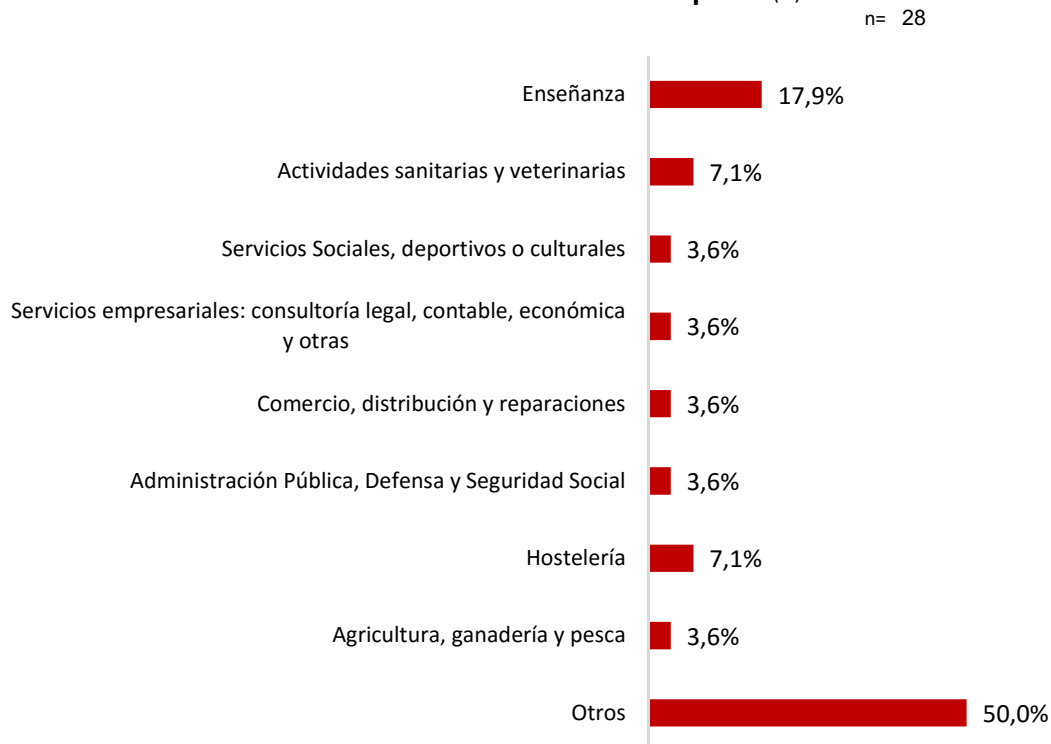
Tipo de empresa (%)



Ámbito organización (%)

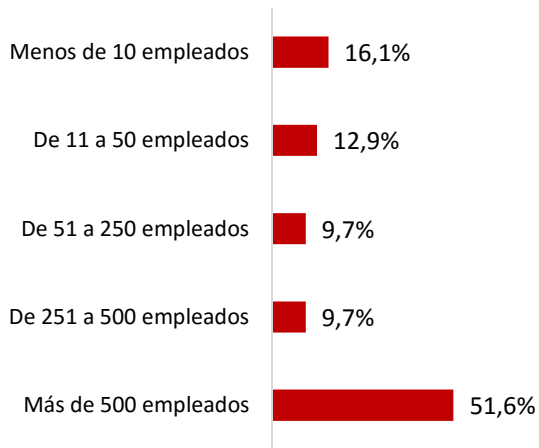


Sector de la empresa (%)



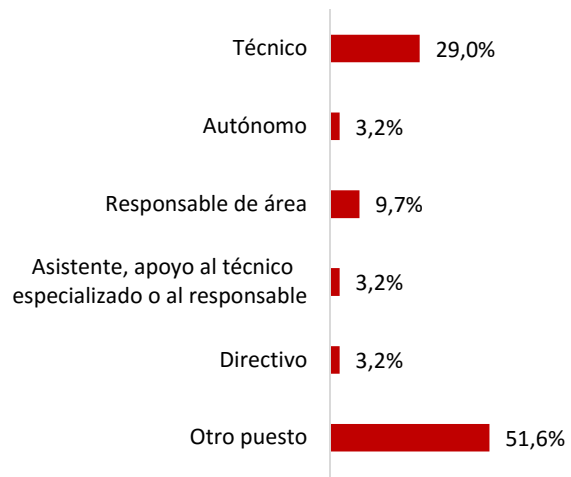
Tamaño de la organización (%)

n=31



Puesto que ocupas/ocupabas (%)

n=31



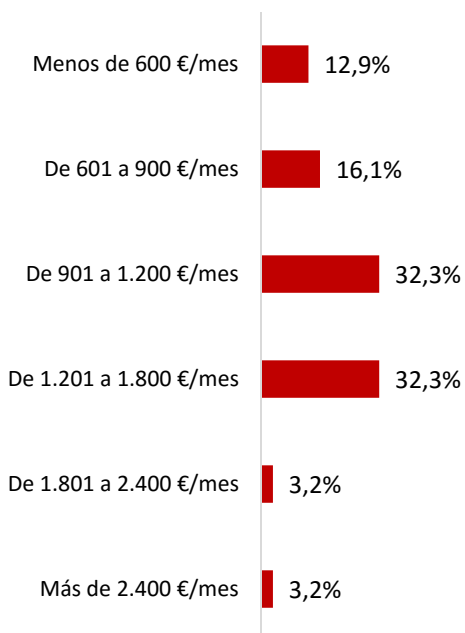
Área en la que se enmarca el puesto (%)

n= 25



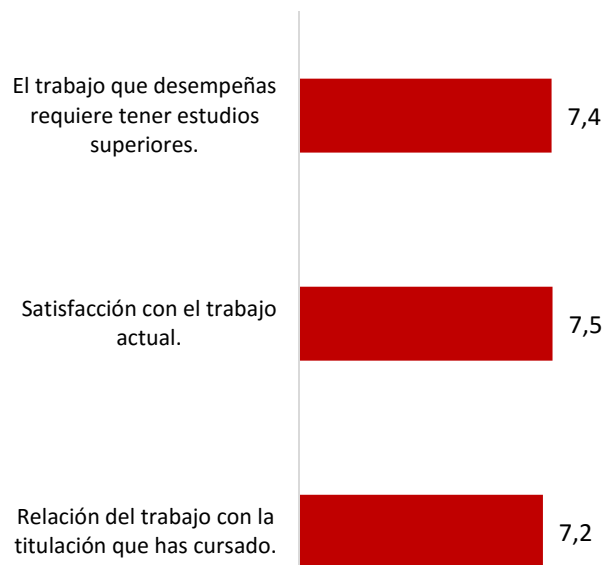
Ingresos (%)

n= 31



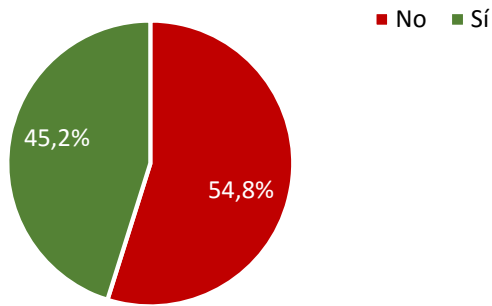
Satisfacción con situación laboral

(Media) (Valoraciones de 0 a 10)



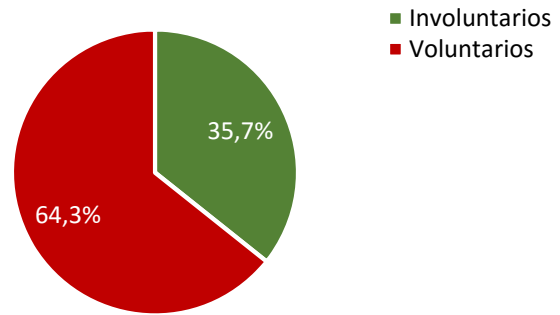
Más de un trabajo tras finalizar la titulación (%)

n= 31



Cambios de trabajo voluntarios/involuntarios (%)

n=14



Valoraciones Generales

Competencias al salir de la universidad

(Media) (Valoraciones de 0 a 10)



Medida en la que la titulación contribuyó a desarrollar estas competencias

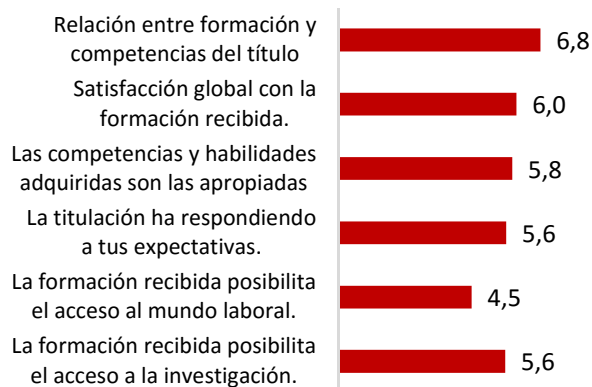
(Media) (Valoraciones de 0 a 10)

n= 37

5,5

Formación recibida

(Media) (Valoraciones de 0 a 10)



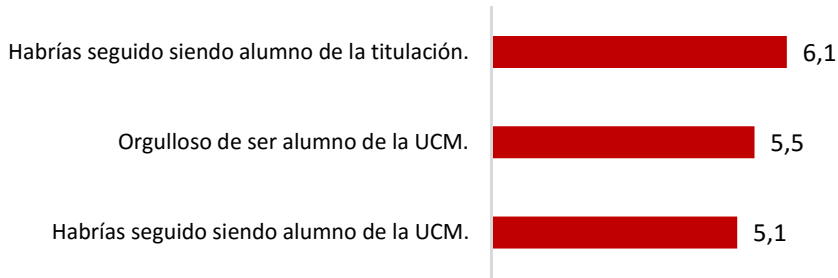
Fidelidad-prescripción

(Media) (Valoraciones de 0 a 10)



Vinculación

(Media) (Valoraciones de 0 a 10)



Compromiso (%)

n= 38



Comprometido

Muestra fidelidad y tendencia a prescribir. Aumentará su actividad cuando tenga la necesidad o la posibilidad.

Neutro

Sin una clara definición. Es el intervalo de mejora.

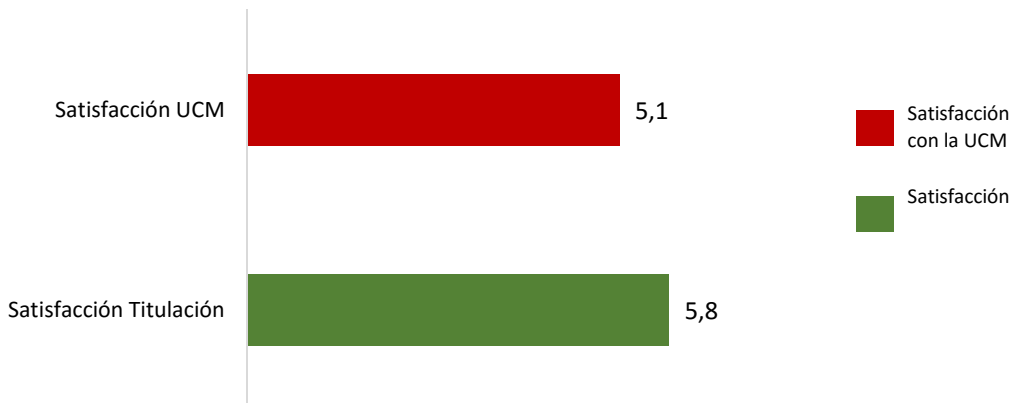
Decepcionado

Decepcionado con la UCM. Disminuirá su actividad y no hablará bien de la institución.

Satisfacción UCM y Titulación

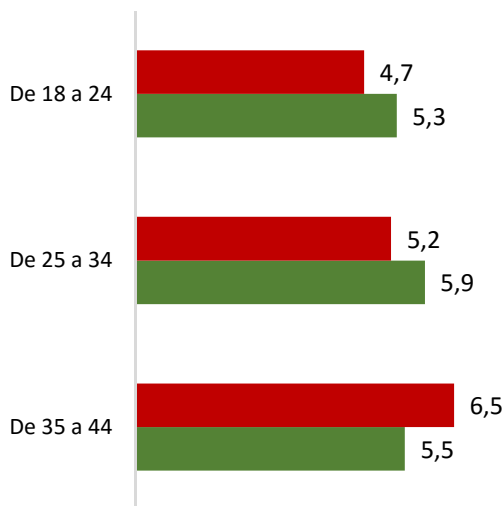
Satisfacción UCM y titulación

(Media) (Valoraciones de 0 a 10)



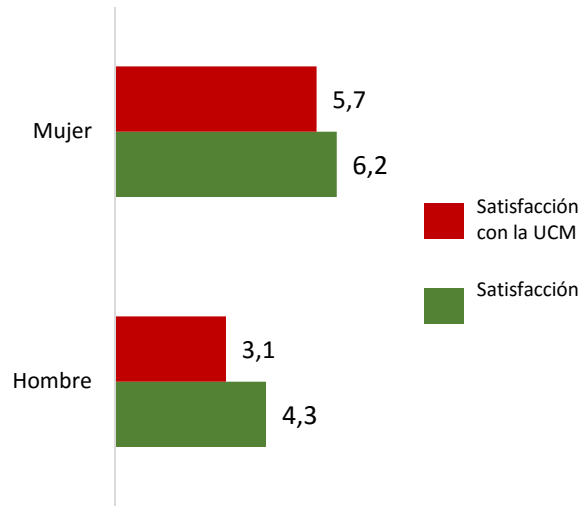
Satisfacción según edad

(Media) (Valoraciones de 0 a 10)



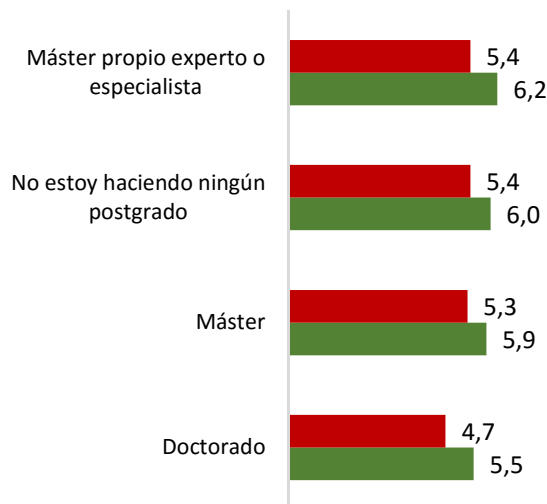
Satisfacción según sexo

(Media) (Valoraciones de 0 a 10)



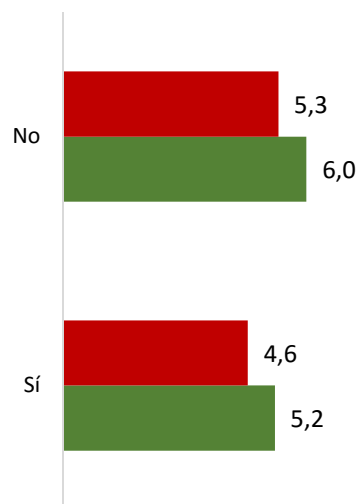
Satisfacción estudios posteriores (sólo en el caso de que los esté cursando)

(Media) (Valoraciones de 0 a 10)



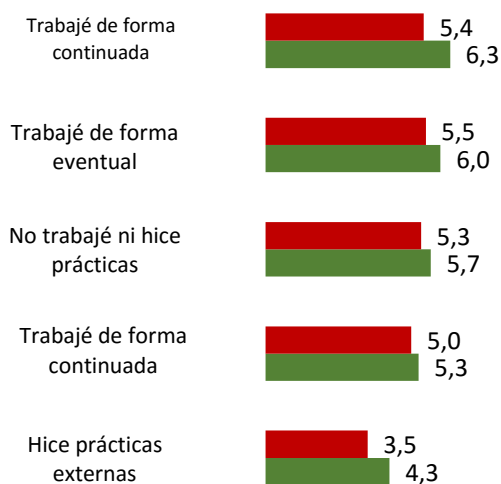
Satisfacción según estancia en el extranjero

(Media) (Valoraciones de 0 a 10)



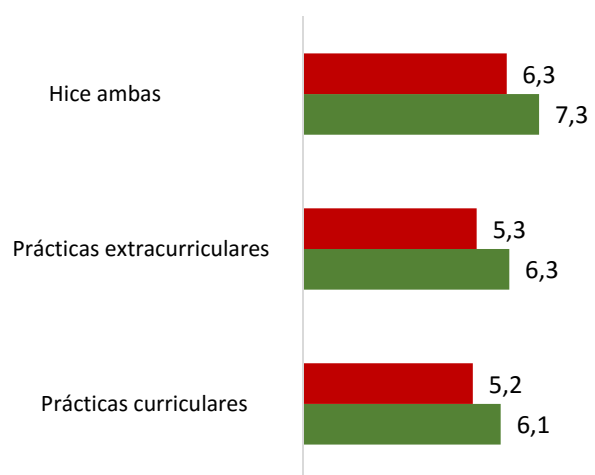
Satisfacción según ocupación durante la titulación

(Media) (Valoraciones de 0 a 10)



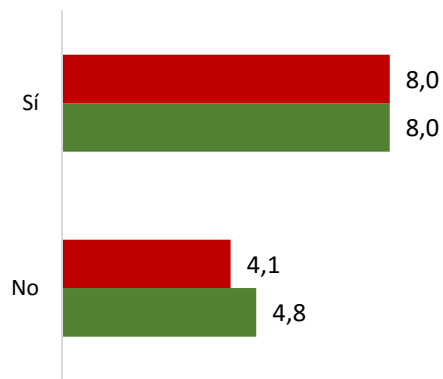
Satisfacción según prácticas realizadas

(Media) (Valoraciones de 0 a 10)



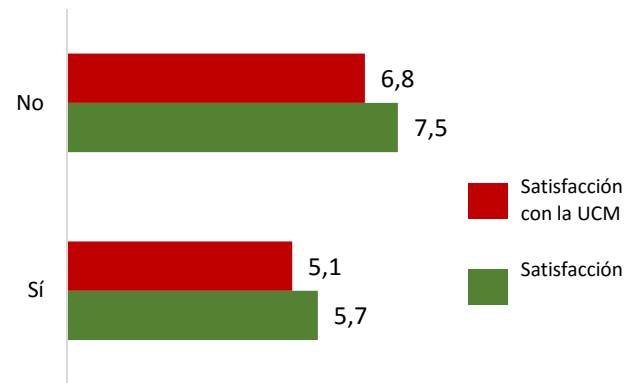
Satisfacción según relación del trabajo con estudios

(Media) (Valoraciones de 0 a 10)



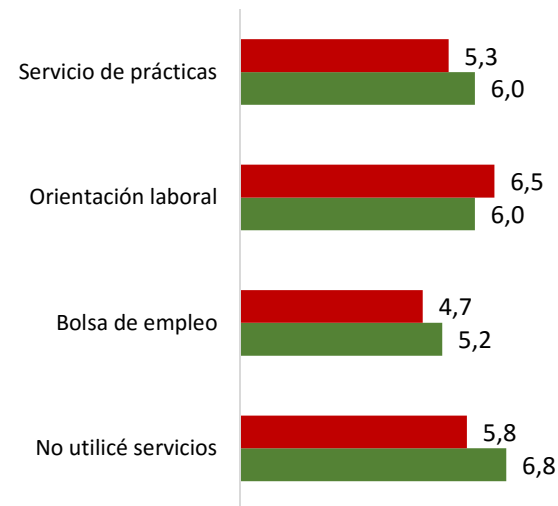
Satisfacción según inscripción en el COIE

(Media) (Valoraciones de 0 a 10)



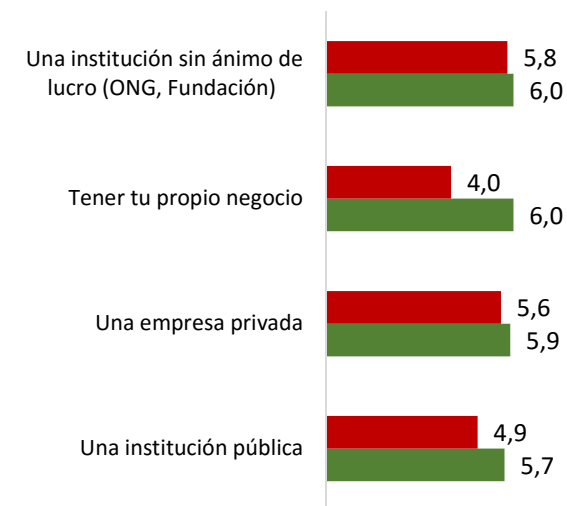
Satisfacción según servicios del COIE empleados

(Media) (Valoraciones de 0 a 10)



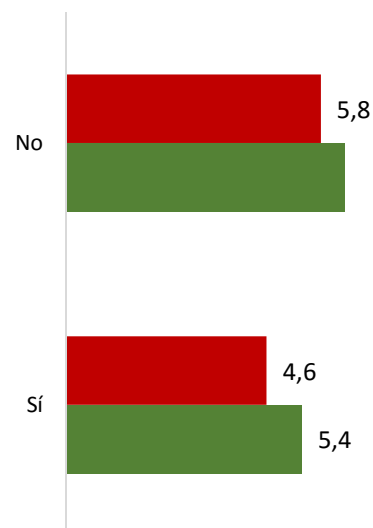
Satisfacción según lugar en el que te gustaría trabajar

(Media) (Valoraciones de 0 a 10)



Satisfacción según necesidad de más formación

(Media) (Valoraciones de 0 a 10)



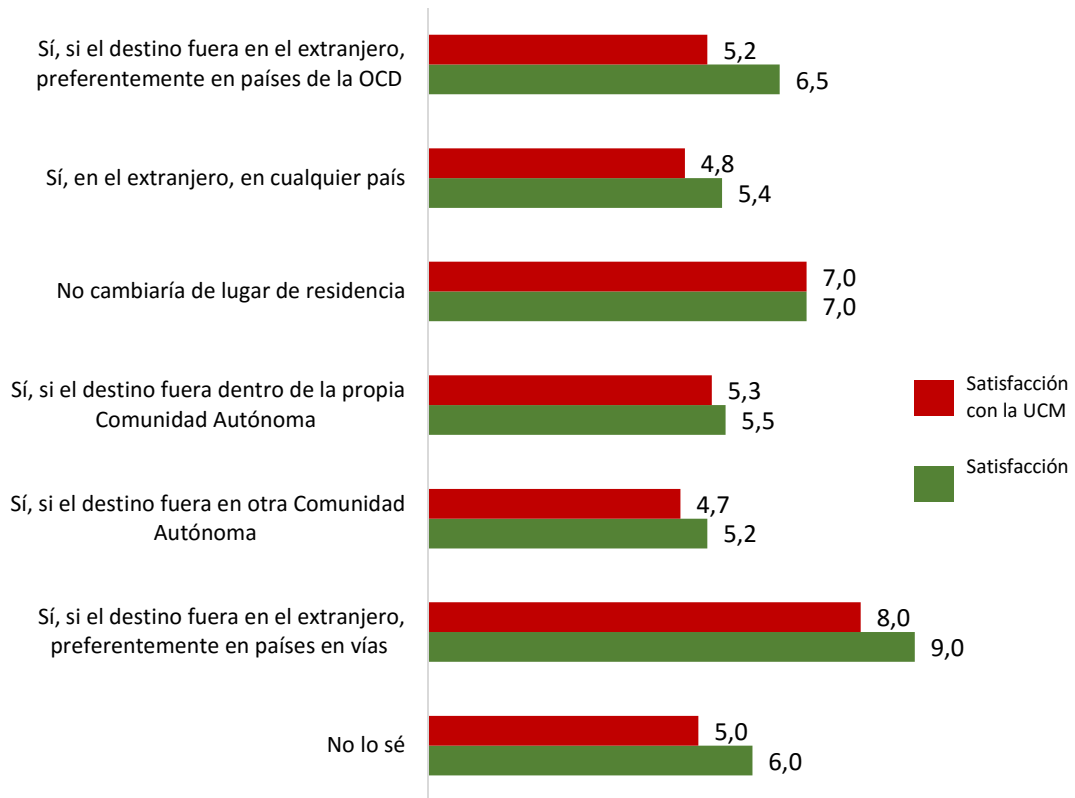
Satisfacción según situación laboral

(Media) (Valoraciones de 0 a 10)



Satisfacción según aceptación de cambios de lugar de residencia

(Media) (Valoraciones de 0 a 10)



Satisfacción según rama de conocimiento

(comparación a nivel UCM) (Media) (Valoraciones de 0 a 10)

